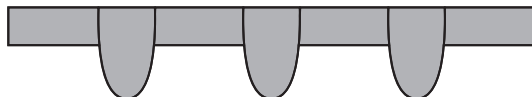


EEN GEOLIEDE HOUTEN VLOER

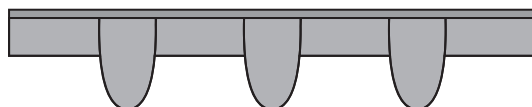
Olie beschermt het hout van binnen uit, laat het hout ademen en is plaatselijk bij te werken zonder kleur- of glansverschillen.



REINIGEN

Reinig de vloer de eerste maand wekelijks met WOCA Natuurzeep, daarna naar behoefte. De zeep vormt een transparante beschermlaag op het geolieerde hout, waarin vocht en vlekken worden opgenomen.

Door de vloer te dweilen, worden vlekken verwijderd en wordt een nieuwe beschermlaag aangebracht. Verwijder plaatselijke vlekken met zeepspray.



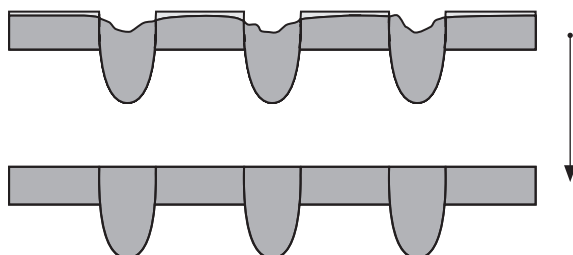
OPFRISSEN

Door het gebruik van de vloer raakt de olielaag beschadigd en wordt deze gevoeliger voor vuil en vlekken.

Behandel het hout dan eerst met WOCA Intensiefreiniger.

De poriën gaan wijder openstaan en vuil of zeepresten worden verwijderd.

Breng daarna onderhoudsolie of -pasta aan om vezels en poriën te vullen.



OLIECONDITIONER

WOCA Olieconditioner bestaat uit zeep en olie. Het reinigt én beschermt het hout.

Door eens per kwartaal het hout met olieconditioner te behandelen, kan een opfrisbeurt worden uitgesteld.

Olieconditioner is ook zeer geschikt als eerste zeepbehandeling om de olielaag in het hout nog sterker te maken.

